

**AUTORIZACIÓN DE LOS AUTORES PARA LA CONSULTA, LA
REPRODUCCIÓN PARCIAL O TOTAL, Y PUBLICACIÓN ELECTRÓNICA DEL
TEXTO COMPLETO**

Puerto Colombia, 4 de noviembre de 2021

Señores

DEPARTAMENTO DE BIBLIOTECAS

Universidad del Atlántico

Cuidad

Asunto: Autorización Trabajo de Grado

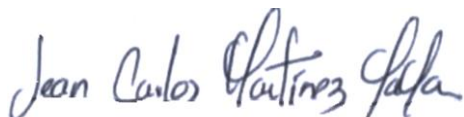
Cordial saludo,

Yo, **JEAN CARLOS MARTÍNEZ YAYA**, identificado(a) con **C.C. No. 1.048.217.021** de **BARANOA**, autor(a) del trabajo de grado titulado **ESTUDIO DE CONTEXTO ECONÓMICO LOCAL, REGIONAL Y NACIONAL DE LOS PROGRAMAS DE TÉCNICO PROFESIONAL EN OPERACIÓN TURÍSTICA, TECNOLOGÍA EN GESTIÓN TURÍSTICA Y PROFESIONAL EN ADMINISTRACIÓN DE EMPRESAS TURÍSTICAS DE LA FACULTAD DE CIENCIAS ECONÓMICAS DE LA UNIVERSIDAD** presentado y aprobado en el año **2021** como requisito para optar al título Profesional de **ADMINISTRADOR DE EMPRESAS TURÍSTICAS**; autorizo al Departamento de Bibliotecas de la Universidad del Atlántico para que, con fines académicos, la producción académica, literaria, intelectual de la Universidad del Atlántico sea divulgada a nivel nacional e internacional a través de la visibilidad de su contenido de la siguiente manera:

- Los usuarios del Departamento de Bibliotecas de la Universidad del Atlántico pueden consultar el contenido de este trabajo de grado en la página Web institucional, en el Repositorio Digital y en las redes de información del país y del exterior, con las cuales tenga convenio la Universidad del Atlántico.
- Permitir consulta, reproducción y citación a los usuarios interesados en el contenido de este trabajo, para todos los usos que tengan finalidad académica, ya sea en formato CD-ROM o digital desde Internet, Intranet, etc., y en general para cualquier formato conocido o por conocer.

Esto de conformidad con lo establecido en el artículo 30 de la Ley 23 de 1982 y el artículo 11 de la Decisión Andina 351 de 1993, "Los derechos morales sobre el trabajo son propiedad de los autores", los cuales son irrenunciables, imprescriptibles, inembargables e inalienables.

Atentamente,



JEAN CARLOS MARTÍNEZ YAYA

C.C. No. 1.048.217.021 de BARANOA

DECLARACIÓN DE AUSENCIA DE PLAGIO EN TRABAJO ACADÉMICO PARA GRADO


Este documento debe ser diligenciado de manera clara y completa, sin tachaduras o enmendaduras y las firmas consignadas deben corresponder al (los) autor (es) identificado en el mismo.

Puerto Colombia, **03 de noviembre del 2021**

Una vez obtenido el visto bueno del director del trabajo y los evaluadores, presento al **Departamento de Bibliotecas** el resultado académico de mi formación profesional o posgradual. Asimismo, declaro y entiendo lo siguiente:

- El trabajo académico es original y se realizó sin violar o usurpar derechos de autor de terceros, en consecuencia, la obra es de mi exclusiva autoría y detento la titularidad sobre la misma.
- Asumo total responsabilidad por el contenido del trabajo académico.
- Eximo a la Universidad del Atlántico, quien actúa como un tercero de buena fe, contra cualquier daño o perjuicio originado en la reclamación de los derechos de este documento, por parte de terceros.
- Las fuentes citadas han sido debidamente referenciadas en el mismo.
- El (los) autor (es) declara (n) que conoce (n) lo consignado en el trabajo académico debido a que contribuyeron en su elaboración y aprobaron esta versión adjunta.

Título del trabajo académico:	ESTUDIO DE CONTEXTP ECONÓMICO LOCAL, REGIONAL Y NACIONAL DE LOS PROGRAMAS DE TÉCNICO PROFESIONAL EN OPERACIÓN TURÍSTICA, TECNOLOGÍA EN GESTIÓN TURÍSTICA Y PROFESIONAL EN ADMINISTRACIÓN DE EMPRESAS TURÍSTICAS DE LA FACULTAD DE CIENCIAS ECONÓMICAS DE LA UNIVERSIDAD
Programa académico:	ADMINISTRACIÓN DE EMPRESAS TURISTICAS

Firma de Autor 1:							
Nombres y Apellidos:	JEAN CARLOS MARTÍNEZ YAYA						
Documento de Identificación:	CC	<input checked="" type="checkbox"/>	CE	<input type="checkbox"/>	PA	<input type="checkbox"/>	Número: 1.048.217.021
Nacionalidad:	COLOMBIANO				Lugar de residencia:	BARANOA	
Dirección de residencia:	CARRERA 21 # 20 -96						
Teléfono:	878 7862				Celular:	302 309 6354	



FORMULARIO DESCRIPTIVO DEL TRABAJO DE GRADO

TÍTULO COMPLETO DEL TRABAJO DE GRADO	ESTUDIO DE CONTEXTP ECONÓMICO LOCAL, REGIONAL Y NACIONAL DE LOS PROGRAMAS DE TÉCNICO PROFESIONAL EN OPERACIÓN TURÍSTICA, TECNOLOGÍA EN GESTIÓN TURÍSTICA Y PROFESIONAL EN ADMINISTRACIÓN DE EMPRESAS TURÍSTICAS DE LA FACULTAD DE CIENCIAS ECONÓMICAS DE LA UNIVERSIDAD
AUTOR(A) (ES)	JEAN CARLOS MARTINEZ YAYA
DIRECTOR (A)	DAIRO NOVOA PÉREZ
CO-DIRECTOR (A)	NO APLICA
JURADOS	NO APLICA
TRABAJO DE GRADO PARA OPTAR AL TITULO DE	ADMINISTRADOR DE EMPRESAS TURÍSTICAS
PROGRAMA	ADMINISTRACIÓN DE EMPRESAS TURÍSTICAS
PREGRADO / POSTGRADO	PREGRADO
FACULTAD	CIENCIAS ECONÓMICAS
SEDE INSTITUCIONAL	SEDE NORTE
AÑO DE PRESENTACIÓN DEL TRABAJO DE GRADO	2021
NUMERO DE PAGINAS	39
TIPO DE ILUSTRACIONES	Cuadros y gráficos
MATERIAL ANEXO (VÍDEO, AUDIO, MULTIMEDIA O PRODUCCIÓN ELECTRÓNICA)	NO APLICA
PREMIO O RECONOCIMIENTO	NO APLICA



**ESTUDIO DE CONTEXTO ECONÓMICO LOCAL, REGIONAL Y NACIONAL DE LOS
PROGRAMAS DE TÉCNICO PROFESIONAL EN OPERACIÓN TURÍSTICA,
TECNOLOGÍA EN GESTIÓN TURÍSTICA Y PROFESIONAL EN ADMINISTRACIÓN DE
EMPRESAS TURÍSTICAS DE LA FACULTAD DE CIENCIAS ECONÓMICAS DE LA
UNIVERSIDAD**

JEAN CARLOS MARTÍNEZ YAYA

**TRABAJO DE GRADO PARA OPTAR AL TÍTULO DE ADMINISTRADOR DE
EMPRESAS TURÍSTICAS**

PROGRAMA DE ADMINISTRACIÓN DE EMPRESAS TURÍSTICAS

FACULTAD DE CIENCIAS ECONÓMICAS

UNIVERSIDAD DEL ATLÁNTICO

PUERTO COLOMBIA

2021



**ESTUDIO DE CONTEXTP ECONÓMICO LOCAL, REGIONAL Y NACIONAL DE LOS
PROGRAMAS DE TÉCNICO PROFESIONAL EN OPERACIÓN TURÍSTICA,
TECNOLOGÍA EN GESTIÓN TURÍSTICA Y PROFESIONAL EN ADMINISTRACIÓN DE
EMPRESAS TURÍSTICAS DE LA FACULTAD DE CIENCIAS ECONÓMICAS DE LA
UNIVERSIDAD**

JEAN CARLOS MARTÍNEZ YAYA

**TRABAJO DE GRADO PARA OPTAR AL TITULO DE ADMINISTRADOR DE
EMPRESAS TURÍSTICAS**

DAYRO JAVIER NOVOA PÉREZ

MG. EN DIRECCIÓN DE EMPRESAS Y ORGANIZACIÓN TURÍSTICAS

PROGRAMA DE ADMINISTRACIÓN DE EMPRESAS TURÍSTICAS

FACULTAD DE CIENCIAS ECONÓMICAS

UNIVERSIDAD DEL ATLÁNTICO

PUERTO COLOMBIA

2021

NOTA DE ACEPTACION

DIRECTOR(A)

JURADO(A)S

PROYECTO NO. 1

Estudio de contexto económico local, regional y nacional de los programas de técnico profesional en operación turística, tecnología en gestión turística y profesional en administración de empresas turísticas de la facultad de ciencias económicas de la universidad del atlántico

Resumen

Este informe se realizó con la finalidad realizar una investigación de corte cuantitativo con un enfoque descriptivo, correlación y explicativo del contexto económico local, regional y nacional de los programas de formación Técnico Profesional en Operación Turística, Tecnología en Gestión Turística y Administración de Empresas Turísticas de la Universidad del Atlántico, realizando una búsqueda de información en las diferentes entidades del gobierno en especial el DANE, Cámara de Comercio, y asociaciones relacionadas al turismo en los periodo del año 2005 al 2020, determinando la diferentes variables que ha tenido el turismo en sus diferentes subsectores, y la dinámica que se presenta en el contexto.

Palabras clave: Cuantitativo, contexto económico y DANE.

Abstract

This report was carried out with the purpose of conducting and quantitative research with a correlation and explanatory approach of the local, regional and national economic context of the Professional Technical Training Programs in Tourism Operation, Technology in Tourism Management and Tourism Business Administration of the Universidad del Atlántico, conducting a research for information in the different government entities, especially the DANE, Camara de comercio and associations related to tourism in the period from 2005 to 2020, determining the different variables that tourism has had in its different subsectors, and the dynamics that are presented in the context.

Key words: Quantitative, economic context and DANE.

Tabla de contenido

Contenido

1. Presentación	11
2. Descripción de la investigación	12
3. La estructura empresarial del departamento del Atlántico	12
4. Actividades realizadas	26
4.1. Competencias adquiridas como auxiliar de investigación	27
5. Anexos	29
6. Referencia bibliográfica	41

Tabla de gráficos

Gráfico 1. Exportaciones departamentales por intensidad tecnológicas, 2016	13
Gráfico 2. Unidades productivas creadas por meses Enero y junio 2020/2019	16
Gráfico 3. Crecimiento anual del producto interno bruto de Colombia	17
Gráfico 4. Tasa de desempleo I trimestre 2019	18
Gráfico 5. Inflación mensual a enero 2021 por ciudades	21
Gráfico 6. Ocupados por ramas de actividad en Barranquilla	22
Gráfico 7. Crecimiento anual del tráfico aéreo, Barranquilla	24

Tabla de cuadros

Tabla 1. <i>Grado de intensidad tecnológica de las exportaciones según tamaño de la empresa, 2016...</i>	14
Table 2. <i>Unidades productivas por sector económico enero -junio 2020-2019...</i>	17
Tabla 3. <i>Variación anual de ocupados por actividad económica I trimestre enero-marzo 2018 – 2019...</i>	19
Tabla 4 <i>Distribución sectorial del capital constituido en el departamento del Atlántico.....</i>	23

Informe final auxiliar de investigación

1. Presentación

Dando continuidad a la fase 1 del proyecto de investigación “Estudio de contexto económico local, regional y nacional de los programas de formación Técnico Profesional en Operación Turística, Tecnología en Gestión Turística y Administración de Empresas Turísticas de la Universidad del Atlántico”, como referente al Macroproyecto denominado: Relevancia y pertinencia social de los programas Técnico Profesional en Operación Turística, Tecnólogo en Gestión Turística y Profesional en Administración de Empresas Turísticas de la Facultad de Ciencias Económicas de la Universidad del Atlántico, el cual es liderado por la coordinación de los Programas de Turismo, el Grupo de Investigación Turismo Sostenible y por el Semillero de Investigación: Liderazgo, Emprendimiento, Turismo y Sostenibilidad “LETS”. Este proceso de investigación busca brindar información de relevancia para el programa, y determinar cuáles son los sectores del turismo que son más demandados en a nivel nacional, regional y local, para lograr tomar decisiones en pro de construir desde la academia al crecimiento y mejoramiento del turismo.

El rol de auxiliar de investigación fue aprobado el 22 de abril del 2021, dando cumplimiento de las 16 semanas establecidas para esta opción de grado, se extendió por motivos de cese de actividades interna de la Universidad del Atlántico sede Puerto Colombia, el cual se retomó nuevamente el proyecto a cargo de la tutoría del docente Dairo Javier Novoa Pérez.

2. Descripción de la investigación

Es una investigación de corte cuantitativo, con un enfoque descriptivo, correlacional y explicativo, donde se evidenciará los diferentes sectores económicos a nivel nacional y en la ciudad de Barranquilla.

Dando continuidad en esta fase, se realizó la actualización de las bases de datos del estado del arte; que se inició con un análisis detallado utilizando como soporte técnico fuentes de información fidedignas como la Confederación Colombiana de Cámaras de Comercio “Confecámaras”, la Cámara de Comercio de Barranquilla, el DANE, y Fundesarollo, con finalidad de analizar y contextualizar la situación macro y micro del turismo en sus diferentes períodos, hasta llegar al 2020.

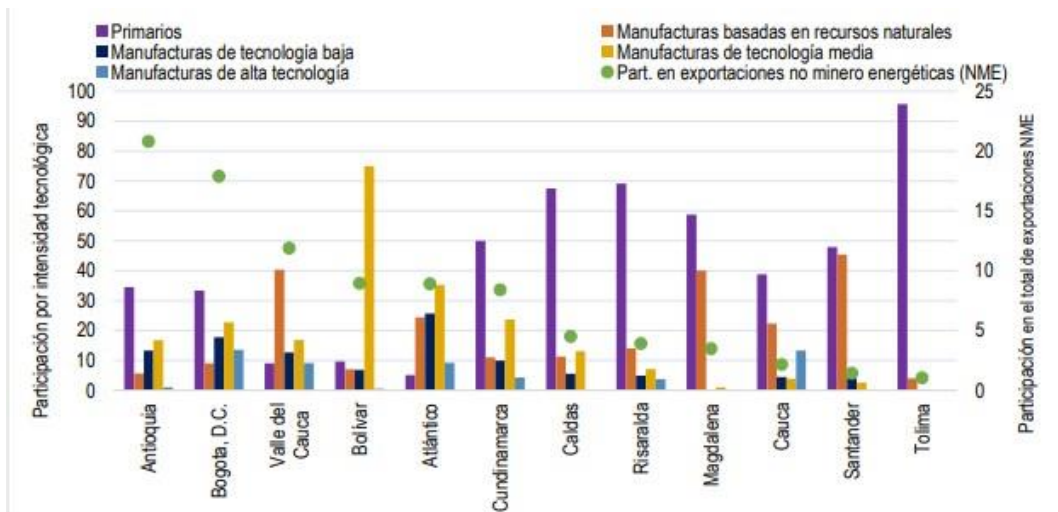
3. La estructura empresarial del departamento del Atlántico

La estructura empresarial determina la titularidad de un negocio, y determinar cuáles son los departamentos en donde se desarrollan las actividades de control y mando. Es una forma de jerarquización que se obtiene con la finalidad de designar responsabilidades y deberes dentro de un proyecto de carácter lucrativos (Sánchez, 2019). En este sentido, el análisis partirá de un contexto nacional, para adentrarse posteriormente a los escenarios regionales y departamentales.

Así las cosas, el estudio parte de un análisis de la estructura empresarial en el contexto macro de Colombia, analizando las diferentes fuentes de información que estudian el comportamiento económico de los diferentes sectores y subsectores de las regiones, y de qué manera, este dinamismo contribuye al comportamiento del Producto Interno Bruto “PIB”; así mismo, se enfatiza en este estudio el análisis de la estructura empresarial del departamento del Atlántico, enfocándose en el sector del turismo y sus diferentes ramas.

Partiendo de las exportaciones que el país, según el grado de intensidad tecnológica, las ventas no minero-energéticas, se encontró que Bogotá, Valle de Cauca, Atlántico y Bolívar, se enfocan en bienes de sofisticación; además, los tres primeros departamentos concentran el 79% de las ventas externas en productos de alta tecnología: Bogotá (42%), Valle del Cauca (21%) y Atlántico (16%). Por su parte, siete regiones aglutinan el 95% de las manufacturas de tecnología media: Bolívar (24%), Antioquia (19%), Bogotá (14%), Atlántico (12%), Córdoba (8%), Cundinamarca (8%) y Valle del Cauca (8%) (Ver figura 1), (DANE, 2016).

Gráfico 1. Exportaciones departamentales por intensidad tecnológicas, 2016



Nota: Fuente DANE

Esta grafica permite tener una orientación de los niveles de exportación de los departamentos y sus diferentes actividades, donde algunos sobresalen y son más especializados, como el caso puntual de Tolima y Bolívar. La región Caribe conformada por los departamentos del Atlántico, Bolívar y Magdalena, estos dos primeros departamentos tienen mayor número de empresas exportadoras, entre los años 2012 y 2016, las empresas existentes eran de 376 se

incrementaron un 12,9%, pasando a 411 empresas, con una mirada de mercado a Estados Unidos, Brasil, Venezuela, Ecuador y México, brindando un abanico de producto a 98 países con un promedio de 916 variedades (DANE, 2020).

En el caso particular del departamento del Atlántico hay que señalar que uno de los principales exportadores de productos, la conforman sus empresas que, según su tamaño, se clasifican como grandes, pymes y microempresa, las cuales se evidencian en la figura 2.

Tabla 1. Grado de intensidad tecnológica de las exportaciones según tamaño de la empresa, 2016

Tamaño	Manufacturas				
	Bienes Primarios	recursos naturales	de baja tecnología	de media tecnología	de alta tecnología
Grande	8	19	31	28	9
Pymes	23	35	54	39	5
Microempresa	36	33	36	18	8
Total	67	87	121	85	22

Nota: Fuente, DANE- RUES, cálculos propios

El rubro de las empresas pyme y microempresas, representan un porcentaje mayor, donde se identifica el año 2016, por el valor exportado, que ascendió a USD 1,363, con referente a los años 2015 y 2017, que representaron una variación negativa del 1.5% y 5,9%, en los productos de industria básica, agropecuarios e industria liviana (Confecámaras, 2019).

La empresa como unidad básica de la economía juega un rol determinante en la generación de riqueza y empleo, es agente de cambio, generadora de ideas e impulsora del desarrollo de un país y, por ende, constituye un factor clave para imprimir dinamismo en una economía. En efecto, diferentes estudios han mostrado que existe una relación positiva entre empresarialidad y crecimiento económico; es por ello, que los responsables en

materia de política alrededor del mundo han fomentado la actividad emprendedora como un mecanismo para impulsar el desarrollo productivo y la innovación (Confecámaras, 2017. Pág.12).

El desarrollo económico, social de los países parten de la creación de nuevas y sostenibilidad de las empresas que impulsan las actividades económicas de diferentes frentes de los sectores de industria y servicios, según grupo Global Entrepreneurship Monitor (2017). “países de América Latina destacan por sus altas tasas de actividad emprendedora, siendo muy superior en países como Ecuador (33,6%), Chile (25,9%) y Colombia (22,7%)” (pág. 12).

En Colombia los subsectores que más se desarrollan son: acabados de edificios y obras de ingeniería civil (35,8%), seguido de alojamiento y servicios de comida (28,4%), construcción de edificios (27,6%) y confección de prendas de vestir (27,1%) (Confecámaras, 2016).

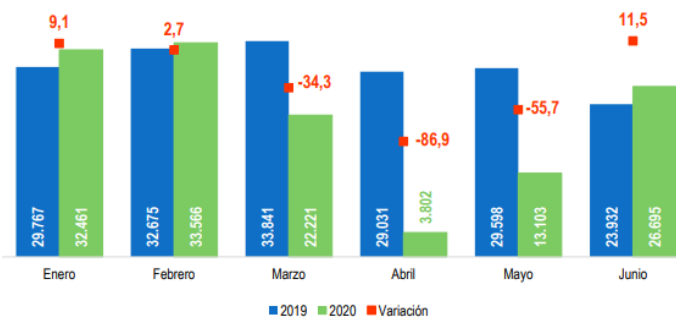
Dentro de los subsectores de mayor crecimiento se encuentran: alojamiento, servicio, comunicación y alimentos y bebidas, las barreras de acceso de este mercado son bajas, la alta competitividad que se presenta hace que las empresas, entren en una competencia de diferenciación para no ser expulsados del mercado, por sus rivales (Confecámaras, 2016. Pág. 26). Y ¿Cuáles son los sectores económicos dinámicos?; estos son: industrial, servicios, agropecuarios, que concentran 239.269 empresas que son 43% de las 555 mil empresas empleadoras del país (Confecámaras, 2019), que aportaron 2.408.686 empleos formales del país.

El sector servicios representa el índice más alto del país, actividades como Offshore, turismo de eventos y negocios; y logística, permiten una especialización de las actividades y una

generación de empleo formales, existen aproximadamente 11.969 empresas y aportan 54.022 empleos, con unas tasas de vida del 54%.

En el primer semestre del año 2020, se crearon 131.848 unidades productivas, menor al año anterior con 178.844, el total de unidades registradas, 74,9% corresponden a personas naturales y 25,1% a sociedades. La creación de sociedades y personas naturales disminuyó en el primer semestre del año. Las sociedades decrecieron 19,1% respecto a 2019 al pasar de 40.987 a 33.139. En tanto, las matrículas de personas naturales pasaron de 137.857 a 98.709, lo que representa una variación negativa de 28,4%. (Confecámaras, 2019). Esta caída se presenta en los diferentes sectores económicos en comparación con años anteriores.

Gráfico 2. Unidades productivas creadas por meses Enero y junio 2020/2019



Nota: Fuente, RÚES_ Registro Único de empresarial y social

Este primer semestre estuvo a la baja, por las medidas del gobierno con referente a la limitada movilidad y restricciones, que se presentaron en el país, además de alta incertidumbre que se presentó en algunos sectores, que los golpeo negativamente, en contraparte a partir de la semana 3 del año 2020 se comienza una recuperación gradual durante las próximas 10 semanas, aunque la variación es 26.3% de unidades creadas en diferentes sectores, como se evidencia en la ilustración:

Table 2

Unidades productivas por sector económico enero -junio 2020-2019

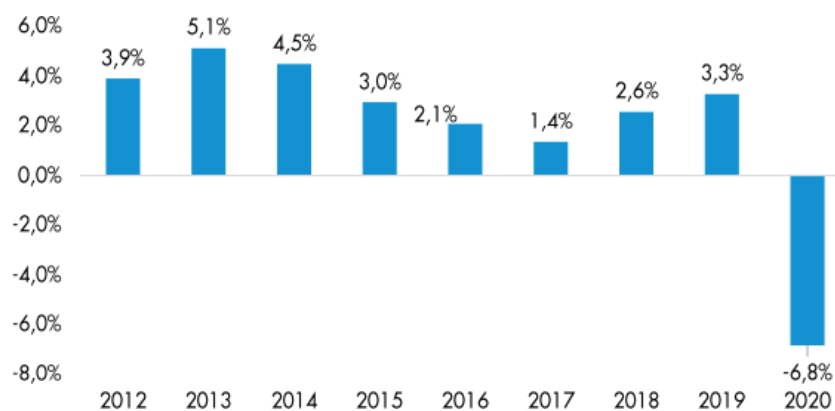
Sector Agregado	2019	2020	Variación, %	Contribución
Servicios	79,675	56,056	-29.6	-13.2
Comercio	67,365	52,695	-21.8	-8.2
Industria	17,228	12,371	-28.2	-2.7
Construcción	7,436	5,330	-28.3	-1.2
Resto	3,973	3,030	-23.7	-0.5
Agricultura	2,542	1,998	-21.4	-0.3
Extracción	625	368	-41.1	-0.1
Total	178,844	131,848	-26.3	-26.3

Nota: Fuente, RÚES_ Registro Único de empresarial y social

El sector servicios por medio de su subsector contribuyó a la disminución; son los expendios de bebidas alcohólicas para consumo dentro del establecimiento, expendio a la mesa de comidas preparadas y actividades de juegos de azar y apuestas.

Pero durante el cuarto trimestre del 2020, la economía se contrajo un -3,6%, frente a un 6,8% con respecto a 2019. Esta reducción afecto los sectores del comercio de vehículos, transporte y alojamiento del 15.1%, el gasto de consumo, se dio en caída del 4.1% y un decrecimiento del 21.2% formación bruta de capital.

Gráfico 3. *Crecimiento anual del producto interno bruto de Colombia*

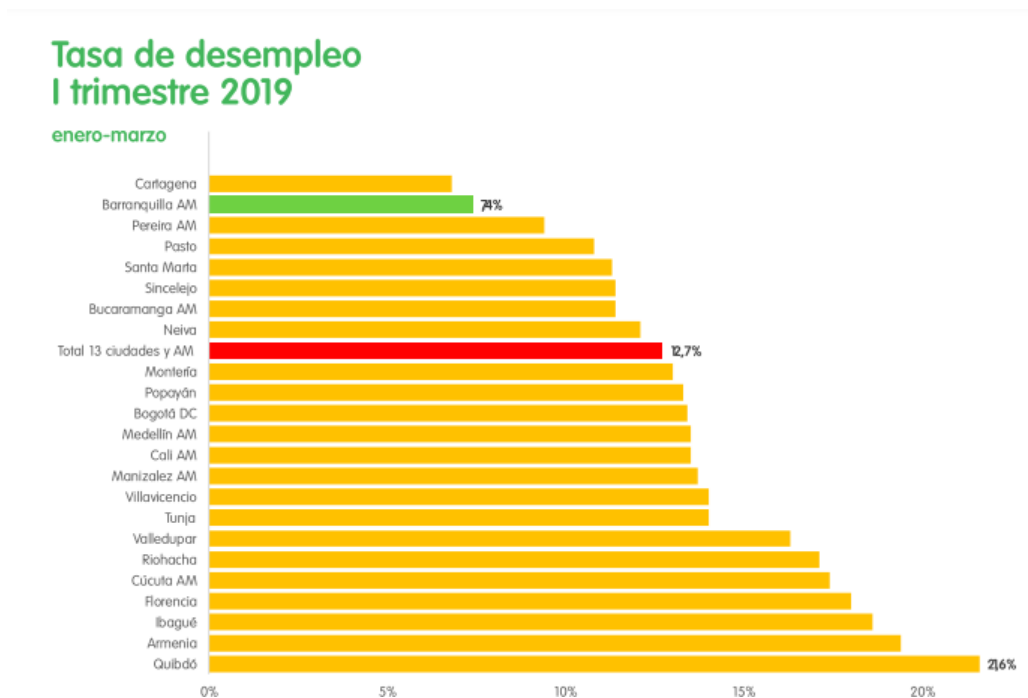


Nota: Fuente: DANE. Elaboración Fundesarrollo

Esta afectación se dio por motivo de la pandemia, en el contexto local la ciudad de Barranquilla presentó una variación negativa en su crecimiento anual PIB interno, siendo el mes de diciembre con desplome de -26.8%, sumándole a la no celebración de sus fiestas de carnavales, la economía se vio afectada en un porcentaje significativo a nivel local, la recuperación de los sectores ha sido lenta en algunos casos ha sido negativa.

En el contexto laboral según los indicadores del DANE en el primer trimestre del 2019, en la ciudad de Barranquilla, ha presentado un margen de tasa de desempleo muy bueno con referente a otras ciudades, siendo esta la más baja con 7.4%, incluso disminuyendo frente al año anterior.

Gráfico 4. Tasa de desempleo I trimestre 2019



Nota: fuente- Alcaldía de Barranquilla

En el primer trimestre del año, el número de ocupados en Barranquilla alcanzó una cifra récord de 926 mil personas, es decir, 37 mil ocupados más que en el mismo periodo en 2018.

La tasa desempleo desde el año 2017,2018 y 2019, se ha mantenido en un dígito, siendo esto positivo para la ciudad, ya que se logró la ocupación de fuentes de trabajo formal y la disminución de la informalidad en los diferentes años. El sector de construcción es más fuerte, seguido de comercio hotelaría y restaurantes. En la siguiente grafica se observan los sectores de mayor importancia.

Tabla 3

Variación anual de ocupados por actividad económica I trimestre enero-marzo 2018 – 2019.

Industria manufacturera	14
Comercio, hoteles y restaurantes	10
Transporte, almacenamiento y comunicaciones	9
Servicios comunales, sociales y personales	6
Suministro de electricidad, gas y agua	4
Intermediación financiera	3
Agricultura, ganadería, caza, silvicultura y pesca	-1
Explotación de minas y canteras	-1
Construcción	-2
Actividades inmobiliarias, empresariales y de alquiler	-5
Total variación de ocupados	37

Fuente: DANE (cifras en miles)

Nota: Alcaldía de Barranquilla. (2019). Informe mercado laboral.

La participación de la inversión pública de la alcaldía de Barranquilla, en la creación y puesta en marcha de proyecto de gran impacto para la ciudad, como modernización y ampliación de vías, malecón, entre otras obras, impulsa la economía local y de su área metropolitana.

Barranquilla no solo es construcción, anteriormente se mencionó que es una de las principales ciudades exportadoras de productos, gracias a su puerto y aeropuerto internacional, son factor económico que mueve la ciudad en el comercio, hoteles y restaurantes.

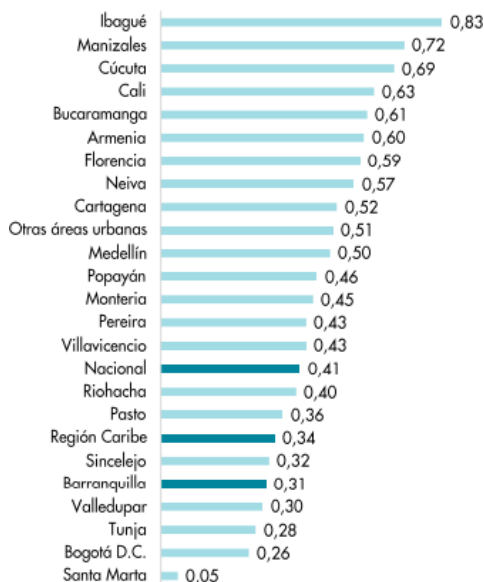
¿A qué se debe esto?, la ciudad está ubicada estratégicamente, y desarrolla un turismo de negocio, y gracias a cercanía con la ciudad de Santa Marta y Cartagena, presenta una variedad establecimientos de alojamiento, para todo tipo de gusto.

La alcaldía de Barranquilla y la gobernación del Atlántico han generado una serie de proyectos en torno al turismo, con la finalidad de diversificar el departamento, para que el visitante no tenga que irse a otro departamento para hacer actividades de ocio.

Barranquilla, es conocida por sus carnavales esto se dividen en dos temporadas, los pre-carnaval y carnaval, que se desarrollan actividades como eventos como preámbulo a las fiestas: Lectura del Bando, Noche de Guacherna, Carnaval Internacional de las Artes, Coronación de la Reina, la Noche del Río. Durante los cuatro días de carnavales Batalla de Flores, la Gran Parada de Tradición y Folclor, la Gran Parada de Comparsas, Baila La Calle, La Carnavalada. (Alcaldía de Barranquilla, 2019), mueven la economía y generan, empleos formales y no formales.

Durante el año 2020, el sector turismo disminuyo en un -6.5%. En lo que respecta al resto de grupos con variaciones negativas en la ciudad de Barranquilla, que con referente a las principales 22 ciudades, ocupa el tercer puesto con menor inflación.

Gráfico 5. Inflación mensual a enero 2021 por ciudades

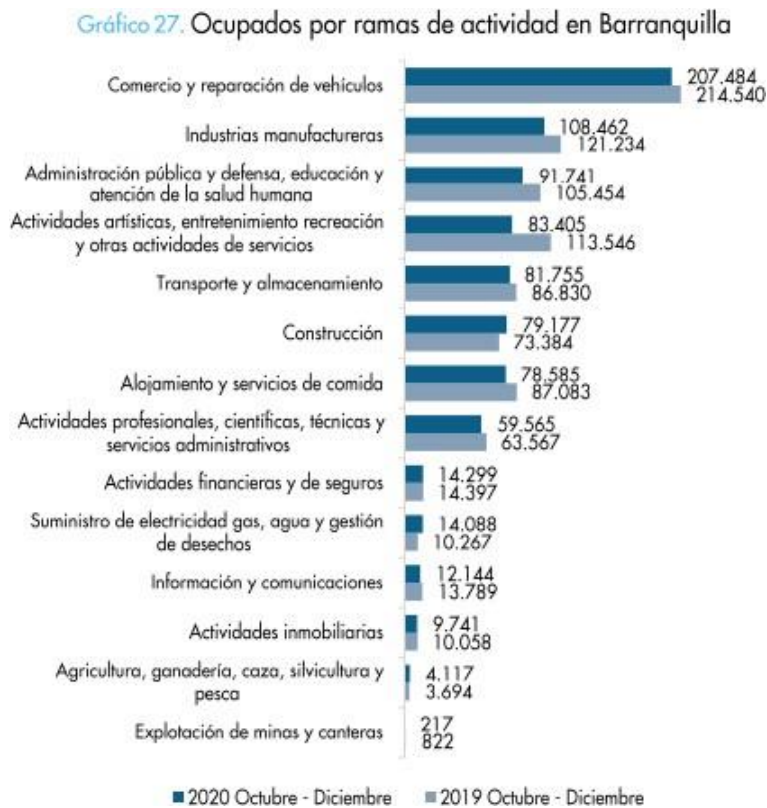


Nota: DANE_IPC: Elaboración Fundesarollo

Realizando un análisis del empleo sectorial que ayudó a tener los niveles de inflación menores durante el año 2020, los sectores de alojamiento y servicios de comida; Administración pública y defensa, educación y atención de la salud humana; y actividades artísticas, entretenimiento, recreación y otras actividades de servicios, continúan siendo los más afectados al tener 178 mil, 146.1 mil y 127.6 mil menos empleos de los que presentaban en el último trimestre de 2019, en Colombia se mantuvieron con un descenso, con referente a la ciudad de Barranquilla dentro de las 13 ciudades capitales, las actividades artísticas, entretenimiento, recreación y atención de la salud, e industrias manufactureras, continúan afectadas al cierre del año 2020, al tener aproximadamente 30.1 mil y 13.7 mil y 12.7 mil menos empleados que al cierre de 2019, en los sectores de actividades artísticas, entretenimiento recreación y otras actividades de servicios (9,9%); Transporte y almacenamiento (9,7%); Construcción (9,4 %); Alojamiento y servicios de comida (9,3%); Actividades profesionales, científicas, técnicas y

servicios administrativos (7,1%), presentaron esta variación siendo minería y canteras el más bajo con (0.033%), comercio y reparación de vehículos con (24.65), se observa en la siguiente figura el movimiento de los sectores económicos con sus diferentes variaciones en los periodo 2019-2020 (DANE,2020).

Gráfico 6. Ocupados por ramas de actividad en Barranquilla



Nota: DANE_IPC: Elaboración Fundesarrollo

A nivel del departamento del Atlántico las unidades productivas que se generaron ascendieron a 5.422 unidades empresariales, disminuyendo en 17.3% frente al anterior 6.560 unidades, el sector de mayor movimiento fue servicios (48,8%), que incluye transporte, finanzas,

y servicios sociales. Seguidamente, el sector del comercio-restaurantes-hoteles tuvo una alta representatividad (28,4%), y también construcción (9,6%), e industria (9,5%), que fueron los movimientos de los sectores. El crecimiento de nuevas empresas en el departamento del Atlántico fue de 1.219.329, entre grandes, medianas, micros y pequeñas empresas, en la siguiente figura se destacan las unidades con valor de activos totales y su participación en el período 2020.

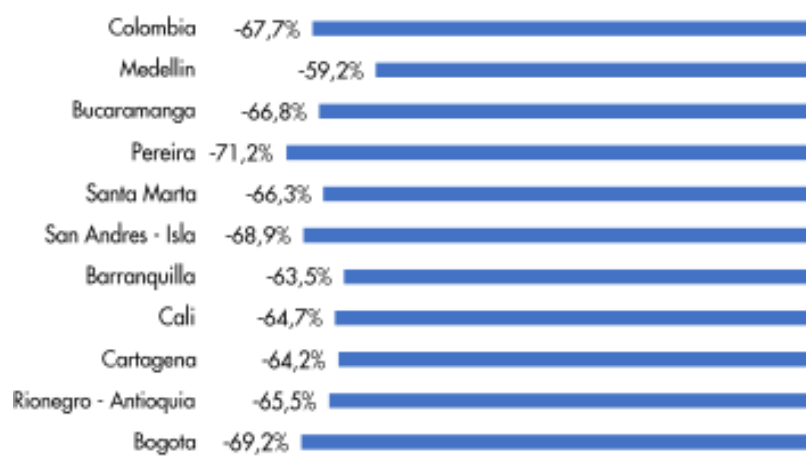
Tabla 4. Distribución sectorial del capital constituido en el departamento del Atlántico

Tamaño	Valor de activos totales*	Participación
Grande	980,686	80.4%
Mediana	63,382	5.2%
Micro	104,622	8.6%
Pequeña	70,639	5.8%
Total general	1,219,329	100.0%

Nota: Fuente Cámara de comercio de Barranquilla. Elaboración Fundesarrollo

La distribución en cuanto al tamaño de las unidades productivas con referente a la dinámica del país, si es acorde a la situación de un decrecimiento, afectando al sector de turismo y sus diferentes subsectores; se destacan los movimiento de pasajeros en vías terrestre en el territorio nacional, siendo este negativo por las medidas tomadas por el gobierno nacional, que solo era permitida la movilidad con ciertas limitaciones y personal requerido; así mismo, el transporte aéreo sufrió un impacto negativo, como se evidencia en la siguiente figura:

Gráfico 7. Crecimiento anual del tráfico aéreo, Barranquilla



Nota: Fuente Aeronáutica civil: Elaboración Fundesarrollo

Colocar, según Fundesarrollo (2020) la Aerocivil creo que es El sector aéreo entre octubre y diciembre de 2020, por medio de los aeropuertos nacionales movilizaron un total de 6.738.023 pasajeros, 6.005.916 más que el trimestre de junio-agosto. De estos, 347.005 fueron movilizados por el aeropuerto Ernesto Cortissoz, por lo que tuvo una participación del 5,1% dentro del total del tráfico, inferior que el 6,5% obtenido en el tercer trimestre del año. No obstante, en las cifras anuales, Barranquilla experimentó un aumento en la participación sobre la movilidad de pasajeros a nivel nacional, pasando de 3,69% a 4,18%.

De los 347.005 pasajeros movilizados en Barranquilla en el trimestre, el 48% lo hicieron para salir de la ciudad, mientras el 52% para arribar a ella. A su vez, el 5,4% de las llegadas y salidas de pasajeros de destino internacional, a países como Estados Unidos, Panamá, México, y Brasil. Por otra parte, el 5,9% de los pasajeros cuentan con origen extranjero, de Estados Unidos, Panamá, México, España, entre otros.

La movilización entre los meses de octubre diciembre en el aeropuerto Ernesto Cortisoz registro salidas a destinos nacionales de pasajeros 146.229, vuelos con destinos internacional 18.632, vuelos de origen nacional 161.659 y vuelos origen internacional 20.485 (Fuente Fundesarollo,2020)

La llegada de visitante extranjero en la ciudad de Barranquilla presentó una variación negativa con respecto al año anterior, la intención de hospedarse en la ciudad en el último trimestre se redujo un 65.4%, alcanzando en 2019 una ocupación de 23.206 extranjeros y durante el 2020, solo fue de 8.039, la participación por lugar de procedencia de los extranjeros, fue: de estadounidense 34.5%, Venezuela 23.4%, Panamá 4.1% y México con 3.5%. El transporte más utilizado en este periodo fue el aéreo, con un 86,5% de total de pasajeros que se movilizaron en país, así el motivo de estos viajes principalmente fue de turismo y negocios con 77%, este descenso de viajeros que se registraron el departamento del Atlántico se dio por las condiciones de movilidad, en el periodo de septiembre, los entes de control levantaron medidas, que ayudo a crecer el sector permitiendo una mayor flexibilidad en la movilidad en el territorio(Fuente Fundesarollo,2020).

Este descenso afecto el sector de hotelería, que se redujo en el año 2020 en la ciudad de Barranquilla, con valor promedio de 24.7% con referencia al 55,5% del periodo anterior, el sector hotelero en el país sufrió una parálisis en general, dado a las medidas restrictivas, algunos hoteles se tomaron como punto de atención para recibir a personas con sintomatología de Covid, pero tras esa estrategias tomadas el sector no encontró el equilibrio como referenciación del año 2019 en sus diferentes meses; la tarifa se redujo para el último trimestre del año,

pasando de un promedio en la ciudad de Barranquilla de 152.339 de \$163.880 que fue en el 2019 (Cámara de Comercio de Baranquilla.2019).

Provocan un despido del personal no esencial, en los meses más críticos de la pandemia, la reapertura gradual de estos, tras la aprobación de los protocolos de bioseguridad permitieron que el sector poco a poco se recuperara, y sumado a la reactivación de la movilidad terrestre y área, en el mes de septiembre permitieron un apoyo sustancial y el apoyo brindado en las políticas del gobierno, han permitido que el sector hotelero y la industria del turismo, tenga un reactivación positiva hasta la fecha.

4.Actividades realizadas

En esta Fase N°2 del proyecto, en cuanto a la participación como auxiliar de investigación del proyecto No. 1: Estudio de contexto económico local, regional y nacional de los programas de Técnico Profesional en Operación Turística, Tecnología en Gestión Turística y Profesional en Administración de Empresas Turísticas de la Facultad de Ciencias Económicas de la Universidad del Atlántico. El cual hace parte del macroproyecto de investigación Relevancia y pertinencia social de los programas Técnico Profesional en Operación Turística, Tecnólogo en Gestión Turística y Administración de Empresas Turísticas de la Facultad de Ciencias Económicas de la Universidad del Atlántico, se realizaron las siguientes actividades:

- a.** Asistencia a evento y reuniones de la socialización macro proyecto.
- b.** Participación jornada de charlas y capacitación por el docente Tutor Dairo Novoa.
- c.** Participación como Evaluador en el XVIII EDESI Nodo Atlántico 2021.

- d. Participación en XXIII encuentro nacional y XVII encuentro internacional de semilleros de investigación, como ponente diciembre 10 del 2020. Esta representación se hizo miembro del semillero de investigación LETS de los programas de Turismo y como antesala a la vinculación como auxiliar de investigación en estafase del proyecto
- e. Consulta de las bases de datos especializada: Ebooks 7-24, Scimago, Elsevier, Scopus, Redalyc, Scielo, para apropiación del conocimiento.
- f. Revisión de fuente de información DANE, Cámara de comercio, Fundesarollo, a nivel nacional, regional y local.
- g. Participación en reuniones de trabajo personalizadas dirigidas por el profesor y líder del proyecto de investigación NO. 1, Dairo Novoa Pérez.

4.1 Competencias adquiridas como auxiliar de investigación

En esta segunda fase de proyecto denominado “Estudio de contexto económico local, regional y nacional de los programas de Técnico Profesional en Operación Turística, Tecnología en Gestión Turística y Profesional en Administración de Empresas Turísticas de la Facultad de Ciencias Económicas de la Universidad del Atlántico, que hace parte integral del Macroproyecto de investigación: Relevancia y pertinencia social de los programas Técnico Profesional en Operación Turística, Tecnólogo en Gestión Turística y Administración de Empresas Turísticas de la Facultad de Ciencias Económicas de la Universidad del Atlántico, participando como auxiliar de investigación, fueron adquiridas unas series de competencia y habilidades que se describen a continuación:

- a) Actualización en manejo de la norma APA- séptima edición, en documentos de carácter científico.
- b) Manejo de fuentes de información oficial primarias y secundarias.
- c) Análisis de información y destreza de organización de las fuentes de información
- d) Conocimientos de nuevos términos de carácter investigativo
- e) Interpretación de gráficos y tablas de documentos científicos y oficiales.
- f) Creación y síntesis de informe de investigación.
- g) Incursionar en el procesamiento y análisis de datos

5.

Anexos

Evidencias de actividades y evento de participación realizados en proceso, como auxiliar de investigación:

Anexo 1. Vinculación como auxiliar de investigación

Vinculación como auxiliar de investigación en el Proyecto No. 1: Estudio De Contexto Económico Local, Regional Y Nacional De Los Programas De Técnico Profesional En Operación Turística, Tecnología En Gestión Turística Y Profesional En Administración De Empresas Turísticas De La Facultad De Ciencias Económicas De La Universidad Del Atlántico, el cual hace parte del Macroproyecto: Relevancia Y Pertinencia Social De Los Programas Técnico Profesional En Operación Turística, Tecnólogo En Gestión Turística Y Administración De Empresas Turísticas De La Facultad De Ciencias Económicas De La Universidad Del Atlántico, según Acta No. 5, del comité misional de investigaciones realizado el 22 de abril de 2021.



COMUNICACIÓN EXTERNA

PARA:	Jean Carlos Martínez Yaya
DE:	ELCIRA SOLANO BENAVIDES
ASUNTO:	Aprobación vinculación como Auxiliares de Investigación
FECHA:	22/04/2021

Respetado estudiante:

Les comunico que el Comité Misional de Investigaciones, realizado el día 22 de abril 2021, según Acta N° 05-21, aprobó su vinculación como Auxiliares de Investigación con el proyecto de Investigación del profesor Dairo Javier Novoa Pérez, que lleva por título "Estudio de contexto económico local, regional y nacional de los programas de Técnico Profesional en Operación Turística, Tecnología en Gestión Turística y Profesional en Administración de Empresas Turísticas de la Facultad de Ciencias Económicas de la Universidad del Atlántico".

Les recordamos que el artículo 49 de la Resolución 004 del 13 de noviembre de 2020 indica "*El período de formación investigativa del auxiliar de investigación tendrá una duración de dieciséis (16) semanas, con dedicación de veinte (20) horas semanales, contadas a partir de la fecha de aprobación por parte del Comité de Investigaciones*".

Atentamente,

ELCIRA SOLANO BENAVIDES
Decana
Facultad Ciencias Económicas

Anexo 2. Cronograma de las actividades de investigación:

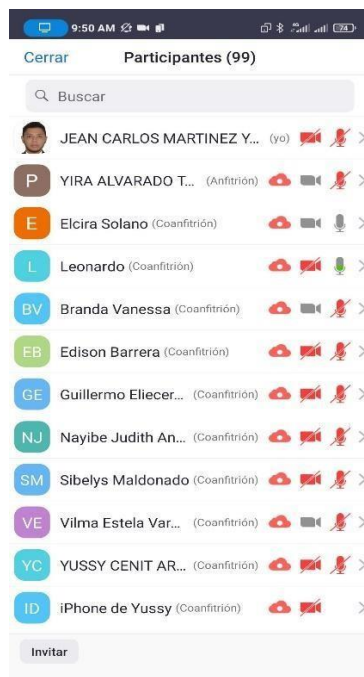
Actividades	S1	S2	S3	S4	S5	S6	S7	S8	S9	S10	S11	S12	S13	S14	S15	S16
Presentación del proyecto																
Actualización de datos de fase 1 del proyecto																
Avance del proyecto																
Búsqueda y rastreo de fuente de información entidades oficiales.																
Revisión y análisis de los datos encontrados																
Avances del proyecto																
Comparación las variables que afectaron el sector turismo en Colombia																
Elaboración de informe																
Corrección y entrega del informe final.																

Anexo 3. Plan de Formación en Competencias y Herramientas Tecnológicas para el Uso de Centro Interactivo, en el Marco del Plan de Fomento a la Calidad

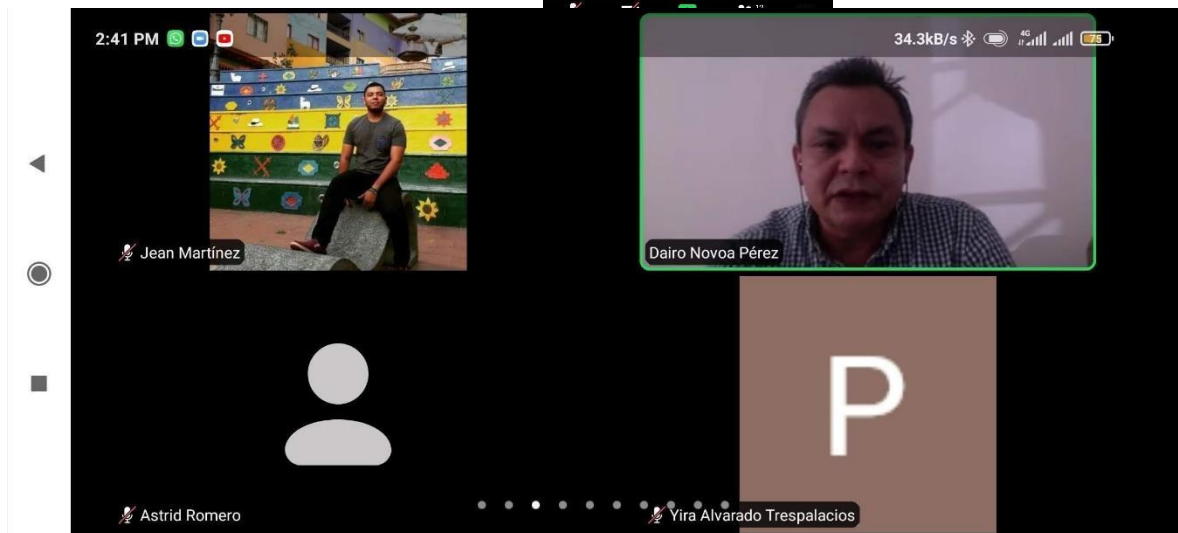
Nombre del Evento	Plan de Formación en Competencias y Herramientas Tecnológicas para el Uso de Centro Interactivo, en el Marco del Plan de Fomento a la Calidad;
Fecha	30 de agosto
Hora	2:00
Id	ID de reunión: 843 0675 4400 Contraseña: 409580
Enlace	Unirse a la reunión Zoom https://vc-cudi.zoom.us/j/84306754400
Módulo	Vigilancia tecnológica e inteligencia competitiva para el fortalecimiento del sistema de investigación
Facilitador	Aminta Isabel De La Hoz



Pantalla de Nayibe Judith Angulo Retamozo

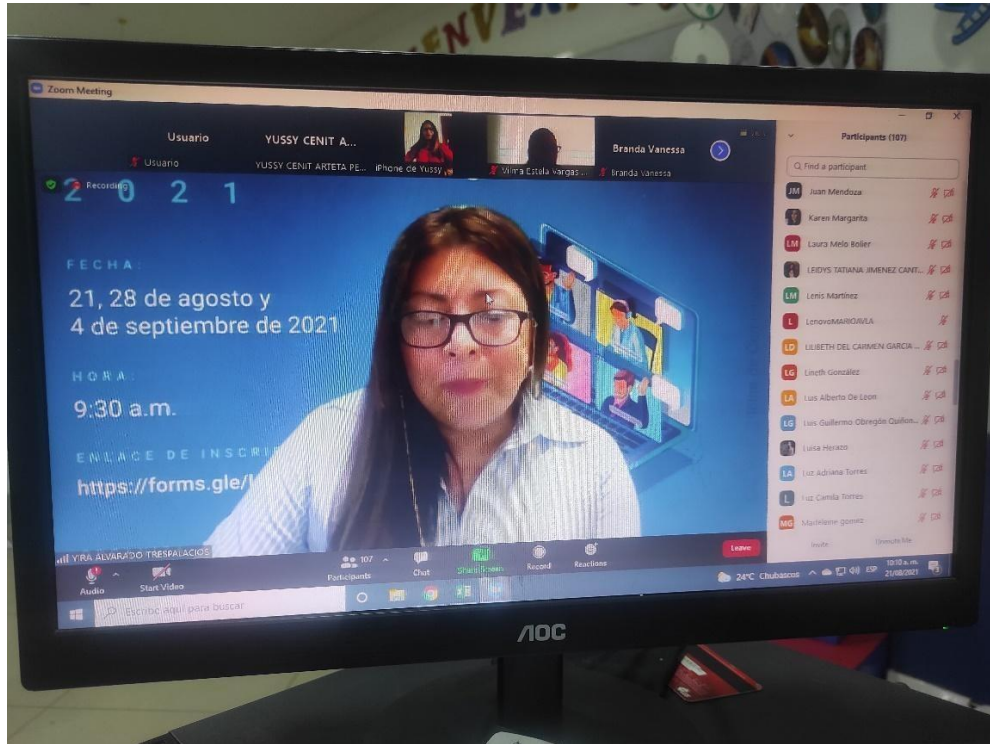


Anexo 4. Fortalecimiento de semilleros de investigación grupo de investigación turismo sostenible



Anexo 5.II Jornada de Formación en Investigación Para Semilleros de Investigación 2021

Fecha	28 de Agosto de 2021
Hora:	930 a.m
Id	82891014971
Enlace	URL para ingresar a la reunión: https://renata.zoom.us/j/82891014971
Fecha	21 de agosto de 2021
Hora	09:30 a.m.
Unirse a la reunión Zoom	https://renata.zoom.us/j/81000595883
ID de reunión:	810 0059 5883
Invitan	Facultad de Ciencias Económicas-Facultad de Ingeniería –Semillero de Investigación SISCONGE-Semillero de Investigación Mark aribe-Grupo de Investigación Kai



Zoom Meeting

Usuario YUSSY CENIT A... Branda Vanessa

2 Recorrido 2 1

FECHA:
21, 28 de agosto y
4 de septiembre de 2021

HORA:
9:30 a.m.

ENLACE DE INSCRIPCIÓN:
<https://forms.gle/>

Participantes (107)

Q. Find a participant

- Juan Mendoza
- Karen Margarita
- Laura Melo Koller
- LEIDYS TATIANA JIMENEZ CANT...
- Lenis Martínez
- LenovamARGALEA
- LILBETH DEL CARMEN GARCIA...
- Linth González
- Luis Alberto De Leon
- Luis Guillermo Obregón Quilom...
- Luisa Herazo
- Luz Adriana Torres
- Luz Camila Torres
- Marielene gomez

Audio Start Video

Participante Chat Share Screen Record Reactions Leave

24°C Chubacros 10:10 a.m. 2/26/2021

Escribo aquí para buscar

AOC

Anexo 6. Taller de estrategias de marketing digital, redes sociales, marketing 5. Realizado el 1 de julio



Anexo 7. XXIII encuentro nacional y XVII encuentro internacional de semilleros de investigación, ponte diciembre 10 del 2020.



Anexo 8. Certificado del XVIII EDESI Nodo Atlántico 2021. Evaluador



Anexo 9. Curso Vigilancia Tecnológica e inteligencia competitiva para el fortalecimiento del Sistema de Investigación

**PLAN DE FORMACIÓN
EN COMPETENCIAS Y HERRAMIENTAS TECNOLÓGICAS
PARA EL USO DEL CENTRO INTERACTIVO
EN EL MARCO DEL PLAN DE FOMENTO A LA CALIDAD**

FECHA:
30 de agosto-6 de septiembre de 2021

HORA:
Grupos 1 | 8:00 a.m.-12:00 p.m. / Grupos 2 | 2:00 - 6:00 p.m.

INSCRIPCIÓN:
Si estás interesado, comunícate con tu coordinador de semillero

Seleccione el curso de su interés:

- Investigación, Formulación y Gestión de Proyectos
- Herramientas Tecnológicas para la Investigación Científica
- La Innovación y la Transferencia Tecnológica como pilar del desarrollo Económico
- Vigilancia Tecnológica e Inteligencia Competitiva para el fortalecimiento del Sistema de Investigación
- Escritura Científica para publicaciones de alto impacto

ORGANIZA: Vicerrectoría de Investigaciones, Extensión y Proyección Social – REDISIA

AVISO IMPORTE:
El estudiante solo podrá inscribirse en 1 solo curso y deberá asistir mínimo al 80% a las jornadas de capacitación.



VICERRECTORÍA DE
Investigaciones

RedSIA

CENTRO
CULTURAL

RENATA
COLOMBIA
Red Nacional
Académica
de Tecnología
Avanzada

Anexo 10. Link de reuniones con docente Dairo Novoa

Reunión de trabajo proyecto Descripción: Clases II semestre 2021 Hora: 2021-10-06 14:00 Duración: 3 hora(s)
Reunión de trabajo proyecto ID de la reunión: 83588083314 URL para ingresar a la reunión: https://renata.zoom.us/j/83588083314 Descripción: Clase programada 2021-1

Hora: 2021-09-28
Reunión de trabajo proyecto ID de la reunión: 85962734850 URL para ingresar a la reunión: https://renata.zoom.us/j/85962734850 Descripción: Clase programada 2021-1 Hora: 2021-09-21
Reunión de trabajo proyecto ID de la reunión: 89566811619 URL para ingresar a la reunión: https://renata.zoom.us/j/89566811619 Descripción: Clase programada 2021-1 Hora: 2021-09-14
Reunión de trabajo proyecto ID de la reunión: 85745744609 URL para ingresar a la reunión: https://renata.zoom.us/j/85745744609 Descripción: I semestre 2021 Hora: 2021-08-27 16:00
Reunión de trabajo proyecto ID de la reunión: 89384653354 URL para ingresar a la reunión: https://renata.zoom.us/j/89384653354 Descripción: I semestre 2021 Hora: 2021-08-25
Reunión de trabajo proyecto ID de la reunión: 87973052383 URL para ingresar a la reunión: https://renata.zoom.us/j/87973052383 Descripción: I semestre 2021 Hora: 2021-08-18
Reunión de trabajo proyecto ID de la reunión: 82982389366

URL para ingresar a la reunión: <https://renata.zoom.us/j/82982389366>

Descripción: I semestre 2021

Hora: 2021-08-20

Reunión de trabajo proyecto

ID de la reunión: 81809528658

URL para ingresar a la reunión: <https://renata.zoom.us/j/81809528658>

Descripción: I semestre 2021

Hora: 2021-08-06 16:00

Duración: 3 hora(s)

6.

Referencia bibliográfica

Cámara de comercio de Barranquilla. (2020) Análisis y perspectivas económicas del Atlántico.

<http://www.fundesarrollo.org.co/wp-content/uploads/2021/03/Bolet%20C3%ADn-completo-2020.pdf>

Fundesarrollo (2020). Análisis y perspectivas económicas del Atlántico.

Fundesarrollo. (2020). Análisis y perspectivas económicas del Atlántico enero – septiembre 2020.

<http://www.fundesarrollo.org.co/wp-content/uploads/2021/03/Boletin-completo-3er-trimestre-2020.pdf>

Fundesarrollo. (2020). Análisis y perspectivas económicas del Atlántico 2020-I.

<http://www.fundesarrollo.org.co/wp-content/uploads/2020/10/Documentos-analisis-y-perspectivas-economicas-del-Atlantico-I-Semestre.pdf>

Fundesarrollo. (2020). Boletín económico del Atlántico I trimestre 2020.

<http://www.fundesarrollo.org.co/wp-content/uploads/2021/01/Boletin-economico-del-Atlantico-I-Trimestre-2020.pdf>

Cofecámaras. (2017). Perfil Y Sofisticación De Las Empresas Exportadoras De Atlántico.

[https://www.confecamaras.org.co/phocadownload/2017/Boletines Perfiles de Expo. Empresas/Atl%20C3%A1ntico - Perfil y sofisticaci%20C3%B3n de las empresas exportadoras.pdf](https://www.confecamaras.org.co/phocadownload/2017/Boletines%20Perfiles%20de%20Expo.%20Empresas/Atl%20C3%A1ntico%20-%20Perfil%20y%20sosticaci%20C3%B3n%20de%20las%20empresas%20exportadoras.pdf)

Cofecámaras. (2016). Nacimiento y supervivencia de las empresas en Colombia.

[https://www.confecamaras.org.co/phocadownload/Cuadernos de analisis economico/Cuaderno de An%20D0%B0lisis Economico N 11.pdf](https://www.confecamaras.org.co/phocadownload/Cuadernos%20de%20an%C3%A1lisis%20econ%C3%B3mico/Cuaderno%20de%20An%20D0%B0lisis%20Econ%C3%B3mico%20N%C2%BA11.pdf)

Confecámaras. (2019). Apuestas dinamizadoras en del Desarrollo productivo Colombia.

https://www.confecamaras.org.co/phocadownload/2019/Cuadernos_Analisis_Economicos/Cartilla%202020%20Iniciativas%20CI%20C3%BAster%20NOV%202019-1.pdf

Confecámaras. (2019). DINÁMICA DE CREACIÓN DE EMPRESAS EN COLOMBIA.

https://www.confecamaras.org.co/phocadownload/2019/Cuadernos_Analisis_Economicos/Dinamica%20de%20Creacion%20de%20Empresas%20Ene-Dic%202019%20-21012020.pdf

MINCOMERCIO. (2020). Información: Perfiles Económicos Departamentales.

<file:///D:/Users/Sandal/Downloads/OEE-YC-Perfil-Departamental-Atlantico-18nov20.pdf>

Secretaría de Desarrollo Económico. (2014, diciembre 26). Desarrollo empresarial. [Informe en un blog]. Gobernación del Atlántico. <https://www.atlantico.gov.co/index.php/empresarial>

2020. <http://www.fundesarrollo.org.co/wp-content/uploads/2021/03/BoletADn-completo-2020.pdf>